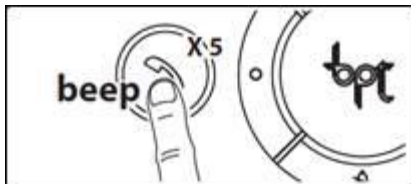
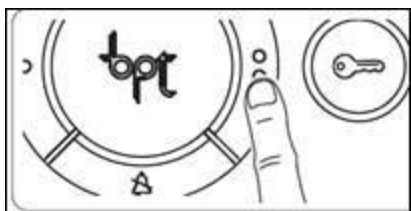


PROGRAMMERING AV RINGETONER PERLA.

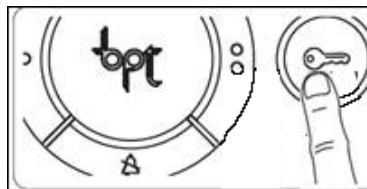
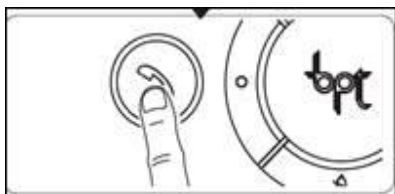
1. Trykk på telefonrøret 5 ganger (man vil høre et pip) for å komme inn i programmeringsmodus.



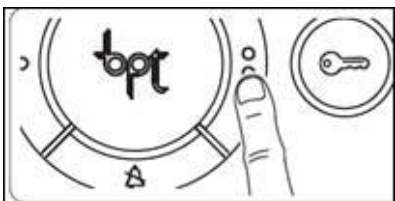
2. Trykk AUX2 (:) (knappen med 2 prikker på) for å bla gjennom melodiene tilknyttet oppringing fra dørpanel.



3. Trykk på Telefonrøret 1 gang for å avslutte eller trykk på Nøkkel for å gå videre til melodier tilknyttet ringeknapp til leilighet.



4. Trykk på AUX2 (:) knappen for å bla gjennom melodiene tilknyttet oppringing fra ringeknapp ved leilighet.



5. Trykk på Telefonrøret 1 gang for å avslutte.

