



# Brukerveiledning

## for Perla video svarapparat

















Svar på et anrop ved å trykke: 

Avslutt samtale ved å trykke: 

Samtalen avsluttes selv  
automatisk etter ca 2 minutt

Lukk opp døren ved å trykke: 

### Tegnforklaring:

-   Justering av volum
-   Justering av lys på skjerm
-   Justering av farge på skjerm
- 1-8** Interkom oppkall
-  Interkom 1-4 eller 5-8
-  Panikk (normalt ikke i bruk)
-  Svar og avslutt samtale
-  Døråpner
-  Aktivering av kamera
-  Ekstraknapp Aux 2
-  Skru av ringelyd
-  Ekstraknapp Aux 1